




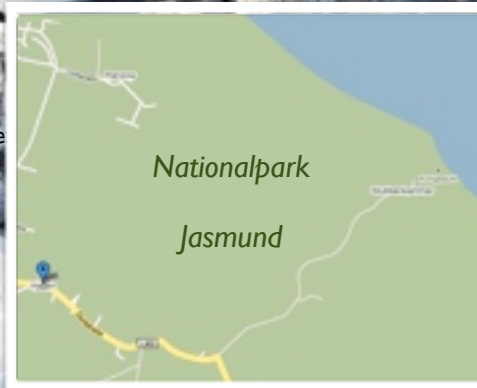
### Theorieteil 1 (Grundlagen):

- Belichtung (Histogramm)
- Kontrast
- Weißabgleich
- Bildgestaltung


### Theorieteil 2 (Bildbearbeitung):

- RAW-Entwicklung
- Beschnitt und Bildbearbeitung
- Archivierung

... dazu zwei Praxisteile im  
Buchenwald und  
an der Kreideküste



Axel Schulze  
Gabainstr. 16a  
12247 Berlin  
Info@axelschulze.net  
www.axelschulze.net



# FOTOWORKSHOP IM NATIONALPARK JASMUND

NATURFOTOGRAFIE IN  
THEORIE UND PRAXIS

Zu Beginn des Workshops besteht die Möglichkeit, den Kamerasensor auf Verschmutzung zu kontrollieren und gegebenenfalls zu reinigen!

Bitte bringen Sie für den Seminarteil ‚Bildbearbeitung‘ Ihr Notebook mit! Der Bildschirm kann während des Workshops kalibriert werden!

## NATURFOTOWORKSHOP VON FREITAG, 11. 05. BIS SONNTAG, 13. 05. 2012

# 329,-€

2ÜF (Einzelzimmer)  
2 Fotoexkursionen in den  
Nationalpark Jasmund  
2 Theorieseminare mit Beamer-  
Präsentation, 1 Seminarheft

### Ablauf des Wochenendes:

Fr. 16:00 - 17:00 Uhr Ankunft, Einführung  
Fr. 18:00 - 19:00 Uhr Abendessen  
Fr. 19:00 - 21:30 Uhr Theorieteil 1

Sa. 8:00 - 9:00 Uhr - Frühstück  
Sa. 10:00 Uhr - Exkursion in den Jasmund  
Sa. 16:00 Uhr - Bildauswertung  
Sa. 18:00 - 19:00 Uhr Abendessen  
Sa. 19:00 - 21:30 Uhr Theorieteil 2

So. 8:00 - 9:00 Uhr Frühstück  
So. 10:00 - Exkursion in den Jasmund  
So. 13:00 - Ende des Seminars am Nationalparkhaus

Der Fußweg von der Unterkunft in den Nationalpark beträgt etwa 5km. Von der Steilküste zum Ufer ist eine Treppe mit ca. 400 Stufen zu überwinden!

Das sollten Sie dabei haben: Digitale Spiegelreflexkamera mit Wechselobjektiven zwischen 24 und 200mm, die Bedienungsanleitung der Kamera, Ihr Notebook und Kondition für etwa 10km Fußweg

Erleben Sie die einzigartige Frühlings-Atmosphäre in einem der größten zusammenhängenden Buchenwälder Europas. Lernen Sie, das Gesehene und Erlebte in ansprechenden Naturfotos wieder zu geben.

Im Theorieteil 1 vor der Fotoexkursion lernen Sie die Grundlagen der richtigen Belichtung, lernen das Histogramm zu lesen und auszuwerten, wie ein qualifizierter Weissabgleich durchgeführt wird und wie Bilder ansprechend gestaltet werden.

Im anschließenden Praxisteil am Samstag lernen Sie die Umsetzung der Theorie in die Praxis.

Im Theorieteil 2 geht es dann um die Bildbearbeitung und im Besonderen um die Entwicklung der RAW-Daten, sowie die richtige Archivierung Ihrer Bilder.



### Unterkunft:

**Hotel-Pension  
NORDFEUER**  
Stubbenkammerstr. 33  
18551 Lohme OT Hagen  
[www.nordfeuer-hp.de](http://www.nordfeuer-hp.de)